

BOMBA DE CALOR / SPLIT / A+++

INVERTER Doméstico / Unidades de suelo **R-32**

INVERTER R-32



I FVXM-A9/B I



I RXM-R9/A9/A8 I

nuevo!



Incluido

CONJUNTOS SPLIT DE SUELO				VXM25A9/B	VXM35A9/B	VXM50A9/B
Capacidad	Refrigeración	(Mín.-Nom.-Máx.)	W kcal/h	1.300-2.400-3.500 1.117-2.063-3.010	1.400-3.400-4.000 1.203-2.923-3.440	1.400-5.000-5.800 1.203-4.299-4.815
	Calefacción	(Mín.-Nom.-Máx.)	W kcal/h	1.300-3.400-4.700 1.117-2.923-4.047	1.400-4.500-5.800 1.203-3.869-4.987	1.400-5.800-8.100 1.203-4.987-6.964
Consumo	Refrigeración	Nominal	W	540 750	850 1.150	1.260 1.490
Conexiones	Líquido		mm	ø 6,4 (1/4")	ø 6,4 (1/4")	ø 6,4 (1/4")
	Gas		mm	ø 9,5 (3/8")	ø 9,5 (3/8")	ø 12,7 (1/2")
Alimentación eléctrica				1 / 220V	1 / 220V	1 / 220V
Nº hilos de interconexión				3 + T	3 + T	3 + T
SEER / SCOP _{cálido} / SCOP _{medio}	Refrigeración / Calefacción			8,55 / 5,59 / 4,65	8,11 / 6,15 / 4,63	7,3 / 4,89 / 4,31
Etiqueta energética	Refrigeración / Calefacción			A+++ / A+++ / A++	A++ / A+++ / A++	A++ / A++ / A+
Carga de diseño (Pdesign)	Refrigeración		kW	2,4	3,4	5
	Calefacción (-10°C)		kW	2,3	2,8	4,1
Consumo energía anual estacional	Refrigeración		kWh	98	147	240
	Calefacción		kWh	693	847	1.332

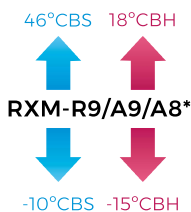
UNIDADES INTERIORES DE SUELO				FVXM25A9/B	FVXM35A9/B	FVXM50A9/B
Caudal de aire	Refrigeración	(A/B/SB)	m³/min	8,7 / 4,9 / 4,1	9,2 / 4,9 / 4,1	11,6 / 6,6 / 5,4
	Calefacción	(A/B/SB)	m³/min	9,2 / 5,6 / 4,1	9,8 / 5,6 / 4,1	12,8 / 8,4 / 5,9
Velocidades del ventilador			Nº	5 + A + S	5 + A + S	5 + A + S
			mm	600	600	600
Dimensiones	Alto		mm	750	750	750
	Ancho		mm	238	238	238
	Fondo		mm	17	17	17
Peso			Kg	17	17	17
Presión sonora	Refrigeración	(A/B/SB)	dBA	38 / 25 / 20	39 / 25 / 20	44 / 31 / 27
	Calefacción	(A/B/SB)	dBA	38 / 25 / 19	39 / 25 / 19	46 / 35 / 29
Nivel de potencia acústica			dBA	52	53	61

UNIDADES EXTERIORES				RXM25R9/A9* (m)	RXM35R9/A9* (m)	RXM50A9/A8* (m)
Tipo de compresor				SWING	SWING	SWING
Refrigerante R-32	kg / TCO ₂ eq / PCA			0,76 / 0,5 / 675	0,76 / 0,5 / 675	1,15 / 0,78 / 675
Dimensiones	Alto	mm	552	552	734	
	Ancho	mm	840	840	954	
	Fondo	mm	350	350	401	
Peso		Kg	32	32	49	
Presión sonora	Refrigeración	(A/B)	dBA	46 / 43	49 / 44	48 / 44
	Calefacción	(A/B)	dBA	47 / 44	49 / 45	49 / 45
Nivel de potencia acústica			dBA	59	61	62

MODELO		VXM25A9/B	VXM35A9/B	VXM50A9/B
Longitud mín-máx de tubería (L)	m	1,5 - 20	1,5 - 20	3 - 30
Diferencia de nivel máxima (H)	m	15	15	20
Precarga para	m	10	10	10
Carga refrigerante adicional	Kg/m	0,02 (para longitud de tubería superior a 10 m)		

Nota: las unidades FVXM-A9, RXM25-35R9 y RXM50A9 se suministrarán hasta fin de existencias. Después se suministrarán unidades FVXM-B, RXM25-35A9 y RXM50A8, respectivamente.

Nota: para más información sobre opcionales de control ver página 165.



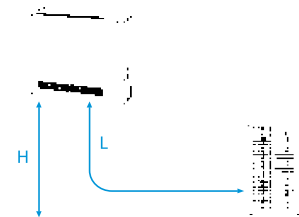

NOTA

Las capacidades se basan en las condiciones siguientes:

1. Refrigeración: temperatura interior 27°CBS, 19°CBH; temperatura exterior 35°CBS
2. Calefacción: temperatura interior 20°CBS; temperatura exterior 7°CBS, 6°CBH
3. Longitud de tubería refrigerante: 7,5 m, alimentación: 220/1/50

La medición del nivel sonoro se realiza en una cámara anecoica a una distancia de 1 m de la unidad.

Indicación del rendimiento estacional **SEER / SCOP según EN14825.** (Clima medio)



* Información preliminar

Nota: Posibilidad de instalación para salas técnicas.