



BLUEEVOLUTION



FTXP25-35M



2MXM40M/2MXM50M9

A+++

REFRIGERANTE
R-32

> Ventajas de los sistemas múltiples

- Permite **conectar varias unidades interiores** a una sola unidad exterior.
- **Reducción del espacio de instalación** necesario y costes de la misma.
- **Consumo de energía hasta un 20% inferior** que la combinación de una unidad interior y exterior separada en varios sistemas split.

> Nuevo refrigerante R-32, máxima eficiencia

El refrigerante R-32 proporciona un mayor confort y mayor ahorro de energía. Elegir un producto R-32 reduce el impacto ambiental gracias a su alta eficiencia energética.

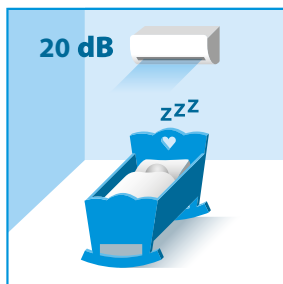
Las unidades de pared Daikin Comfora se adaptan a la decoración y estilo de cualquier hogar, destaca su panel frontal discreto y con un diseño elegante.

> Eficiencia energética **A+++**

Eficiencia energética **A+++**, alto rendimiento tanto en frío como en calor (SEER/SCOP).

> Funcionamiento silencioso

Funcionamiento silencioso alcanzando unos niveles sonoros de **solo 20 dBA**.

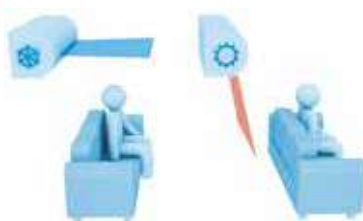


> Función de deshumectación

Permite reducir los niveles de humedad sin modificar la temperatura de la estancia.

> Modo confort

Garantiza una **distribución uniforme del aire** por toda la estancia, evitando las corrientes directas de aire.



> Modo Powerful

Posibilidad de seleccionar el **modo Powerful** para refrigeración o calefacción rápida.



> Control Wifi (opcional)

Permite controlar la unidad desde cualquier ubicación, a través de una aplicación disponible para Apple y Android. Esto garantiza una óptima temperatura en cada momento y un considerable ahorro de energía.



CONJUNTOS	UD.INTERIOR	UD.INTERIOR	UD.EXTERIOR	TOTAL
2MXP40M1	FTXP35M	FTXP25M	2MXM40M	
2MXP40M2	FTXP25M	FTXP25M	2MXM40M	
2MXP50M1	FTXP35M	FTXP25M	2MXM50M9	
2MXP50M2	FTXP25M	FTXP25M	2MXM50M9	
2MXP50M3	FTXP35M	FTXP35M	2MXM50M9	

Nota: Sets recomendados. Para otras combinaciones, consultar.

BRP069B45

Online Controller (opcional)



FTXP20-35M

UNIDADES INTERIORES DE PARED DAIKIN COMFORA			FTXP20M	FTXP25M	FTXP35M	FTXP50	FTXP60M	FTXP71M	
Caudal de aire	Refrigeración	(A/B/SB)	m³/min	9,8 / 5,9 / 4,4	10,1 / 6,1 / 4,4	11,5 / 6,3 / 4,5	16,0 / 11,1 / 10,1	17,6 / 12,2 / 11,2	17,6 / 12,2 / 11,2
Velocidades del ventilador			Nº	5 + A + S	5 + A + S	5 + A + S	5 + A + S	5 + A + S	5 + A + S
Dimensiones	Alto		mm	286	286	286	295	295	295
	Ancho		mm	770	770	770	990	990	990
	Fondo		mm	225	225	225	263	263	263
Peso			Kg	8,5	8,5	9	13,5	13,5	13,5
Presión sonora	Refrigeración	(A/N/B/SB)	dB(A)	39 / 33 / 25 / 20	40 / 33 / 26 / 20	43 / 34 / 27 / 20	43 / 39 / 34 / 31	45 / 41 / 36 / 33	46 / 42 / 37 / 34
	Calefacción		dB(A)	39 / 34 / 28 / 21	40 / 34 / 28 / 21	40 / 35 / 29 / 21	42 / 38 / 33 / 30	44 / 40 / 35 / 32	45 / 41 / 36 / 33
Nivel de potencia acústica			dB(A)	55 / 55	55 / 55	58 / 58	59 / 61	60 / 62	62 / 62



2MXM40M/2MXM50M9



3MXM40N



3MXM52-68N



4MXM68-80N



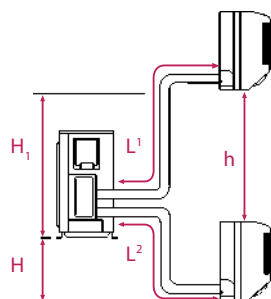
5MXM90N

UNIDADES EXTERIORES MÚLTIPLES				2MXM40M	2MXM50M9	3MXM40N	3MXM52N	3MXM68N	4MXM68N	4MXM80N	5MXM90N
Capacidad	Refrig.	Nominal	W	4.000	5.000	4.000	5.200	6.800	6.800	8.000	9.000
	Calef.		W	4.200	5.600	4.600	6.800	8.600	8.600	8.600	10.000
Consumo	Refrig.	Nominal	W	968	1.185	870	1.229	1.925	1.681	2.050	2.282
	Calef.		W	976	1.365	973	1.566	2.183	1.934	2.270	2.358
Caudal de aire	Refrig.	Nominal	m³/min	33,0	34,0	42,0	42,0	42,5	42,5	45,2	49,1
Conexiones de tuberías	Líquido		mm	ø 6,4 x 2	ø 6,4 x 2	ø 6,35 x 3	ø 6,35 x 3	ø 6,35 x 3	ø 6,35 x 4	ø 6,35 x 4	ø 6,35 x 5
	Gas		mm	ø 9,5 x 2	ø 9,5 x 1, 12,7 x 1	ø 9,5 x 1, 12,7 x 2	ø 9,5 x 1, 12,7 x 2	ø 9,5 x 1, 12,7 x 2	ø 9,5 x 2, 12,7 x 2	ø 9,5 x 1, 12,7 x 1, 15,9 x 2	ø 9,5 x 2, 12,7 x 1, 15,9 x 2
Refrigerante R-32		kg / TCO ₂ eq / PCA		0,88 / 0,6 / 675	1,15 / 0,8 / 675	1,80 / 1,2 / 675	1,80 / 1,2 / 675	2,00 / 1,4 / 675	2,00 / 1,4 / 675	2,40 / 1,6 / 675	2,40 / 1,6 / 675
Dimensiones	Alto	mm		550	550	734	734	734	734	734	734
	Ancho	mm		840	840	958	958	958	958	958	958
	Fondo	mm		285	285	320	320	340	340	340	340
Nivel de potencia acústica		dB(A)		60	60	59	59	61	61	61	64
SEER / SCOP	Refrigeración / Calefacción			8,53 / 4,64	8,67 / 4,61	8,55 / 4,65	8,50 / 4,60	7,57 / 4,24	7,93 / 4,42	7,80 / 4,75	7,77 / 4,66
Etiqu. efec. estac.	Refrigeración / Calefacción			A+++ / A++	A+++ / A++	A+++ / A++	A+++ / A++	A++ / A+	A++ / A+	A++ / A++	A++ / A++
Carga de diseño (Pdesign)	Refrigeración	kW		4,00	4,50	4,00	5,20	6,80	6,80	8,00	9,00
	Calefacción (-10°C)			3,20	4,10	5,00	5,00	5,30	5,80	6,23	6,46
Ejemplo combinaciones				20 + 20	25 + 25	15 + 15 + 15	20 + 20 + 20	35 + 35 + 35	20+20+25+25	25+25+35+35	25+25+35+35+35

Nota: Verificar combinaciones en el catálogo técnico correspondiente a la unidad.

MODELO		2MXM40M	2MXM50M9	3MXM40N	3MXM52N	3MXM68N	4MXM68N	4MXM80N	5MXM90N
Longitud máx. de tubería (L1+L2+...)	m	30	30	50	50	50	60	70	75
Diferencia de nivel máxima (H)	m	15	15	15	15	15	15	15	15
Longitud máx. por ud. interior (L1, L2,...)	m	20	20	25	25	25	25	25	25
Diferencia de nivel entre unidades (h)	m	7,5	7,5	7,5	7,5	7,5	7,5	7,5	7,5

46°CBS 18°CBH
 ↑
 MXM-M/M9/N
 ↓
 -10°CBS -15°CBH



NOTA

Las capacidades se basan en las condiciones siguientes:

1. Refrigeración: temperatura interior 27°CBS, 19°CBH; temperatura exterior 35°CBS
2. Calefacción: temperatura interior 20°CBS; temperatura exterior 7°CBS, 6°CBH
3. Longitud de tubería refrigerante: 7,5 m, alimentación: 220/1/50

La medición del nivel sonoro se realiza en una cámara anecoica a una distancia de 1 m de la unidad.

NOTA

Indicación del rendimiento estacional SEER / SCOP según EN14825. (Clima medio)